

# Husqvarna Tyger och Symaskiner

## Aktivitetsdagar våren 2012

Aktivitetsdagarna sker i butiken mellan kl 10.00 och 18.00. Om du har problem att hinna till kl 18 kan butiken hålla extra öppet till 19.00 om fler är intresserade, föransmälan måste då göras.

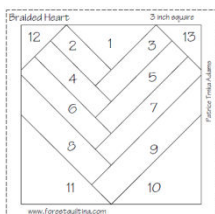
Ingen föransmälan krävs. Passa på att få lite tips och stanna gärna kvar och ta en fika.

**18 januari**




### Paper piecing

Paper piecing är en metod där du syr efter nummer och linjer på ett papper. Den här dagen får du prova att sy ett hjärta, tips på olika papper att sy på och hjälpmedel som finns. Du får även tips på var du kan hitta fler mönster.



**1 februari**



### Passpoaler

Passpoaler kan användas för att dekorera såväl kläder som inredning och väskor. Vi visar dig hur du kan göra din egen passpoal och hur du syr fast den. Naturligtvis får du även prova själv om du vill.

**22 februari**



### Stygnsätt snabbt

I flertalet programvaror (4D, 5D och till H Class 600) kan du snabbstygnsätta själv. Vi går igenom funktionen och ger dig tips om olika inställningar. Ta med egen dator om du vill öva mer själv.

**14 mars**



### Frihandsquiltning – prova på

Frihandsquiltning är en rolig form av quiltning. Under den här dagen gör vi iordning flera olika maskiner så att du kan få prova själv. Vi ger dig tips om olika tillbehör som används

# Husqvarna Tyger och Symaskiner

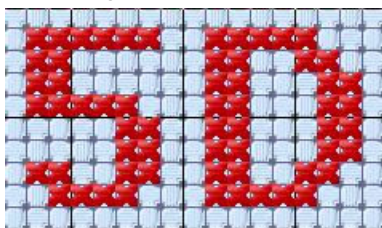
**11 april**



## **Dekorationssömmar**

Dekorationssömmar kan användas på många olika sätt. Vi ger dig tips och idéer på användningsområde och hur du lyckas bäst med sömnaden, ex val av tråd, mellanlägg och nål.

**2 maj**



## **Korsstygn**

I 4D och 5D kan du skapa egna korsstygnbroderier. Vi går igenom modulen och ger dig tips om olika inställningar. Ta med egen dator om du vill öva mer själv. Den här modulen går även att köpa separat ifall du inte har professional-paketet.